

MAYO 2019

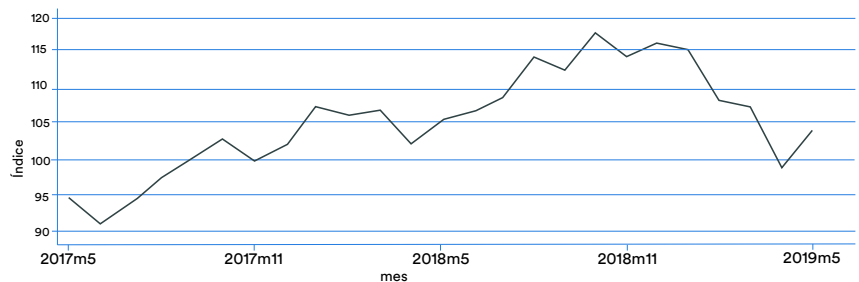
- En mayo de 2019 el **índice de exportaciones manufactureras** tuvo una **caída de 1.2%** en 12 meses, **acumulando una caída de 1%** de exportaciones reales.*
- Sin perjuicio del negativo registro a 12 meses, **mayo es el primer mes con crecimiento mensual positivo** en los últimos 5 informes.
- En lo que va del año, los sectores **Bebidas y Tabaco** han sido los de **mayor relevancia en el crecimiento de las exportaciones**, siendo el sector **Celulosa, Papel y Cartón** el de **mayor influencia a la baja**, con una **caída acumulada de 6.9%** durante 2019.

ÍNDICE EXPORTACIONES, TRIMESTRE MÓVIL

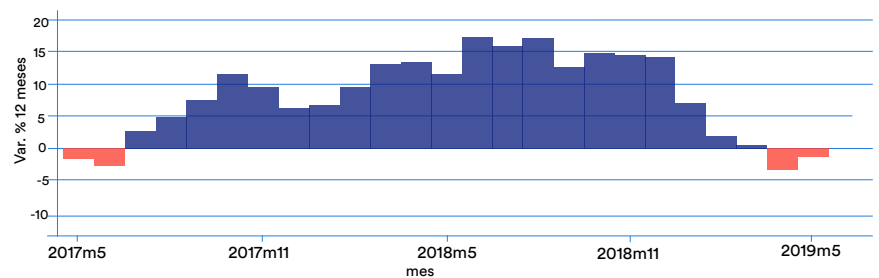
Periodo	Índice Exportaciones Reales, Trimestre Móvil	Var. Mensual Trimestre Móvil (%)	Var. 12 meses Trimestre Móvil (%)	Var.12 meses acumulada Exportaciones Reales
2014				6.6%
2015				-5.7%
2016				-0.5%
2017				3.4%
2018				14.3%
2018m5	105.6	3.1%	11.7%	13.6%
2018m6	106.9	1.2%	17.5%	15.3%
2018m7	109.0	1.9%	16.1%	15.6%
2018m8	114.5	5.0%	17.4%	15.1%
2018m9	112.9	-1.4%	12.6%	14.3%
2018m10	118.1	4.6%	14.8%	15.3%
2018m11	114.7	-2.9%	14.6%	15.0%
2018m12	116.7	1.8%	14.3%	14.3%
2019m1	115.4	-1.1%	7.2%	2.9%
2019m2	108.5	-6.0%	2.0%	-0.6%
2019m3	107.5	-0.9%	0.3%	0.3%
2019m4	98.9	-8.0%	-3.4%	-1.7%
2019m5	104.3	5.5%	-1.2%	-1.0%

Nota: Base 2014

ÍNDICE EXPORTACIONES REALES, TRIMESTRE MÓVIL

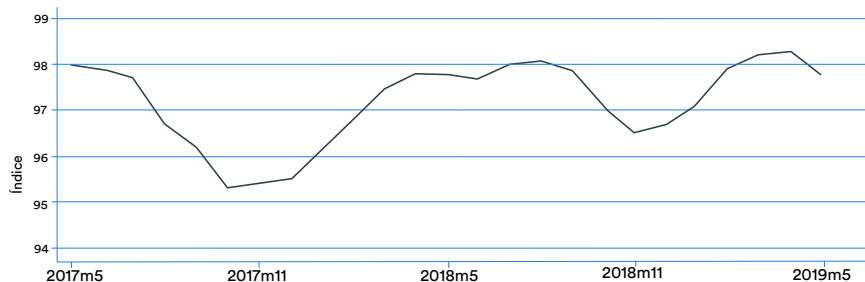


VAR. 12 MESES ÍNDICE EXPORTACIONES, TRIMESTRE MÓVIL

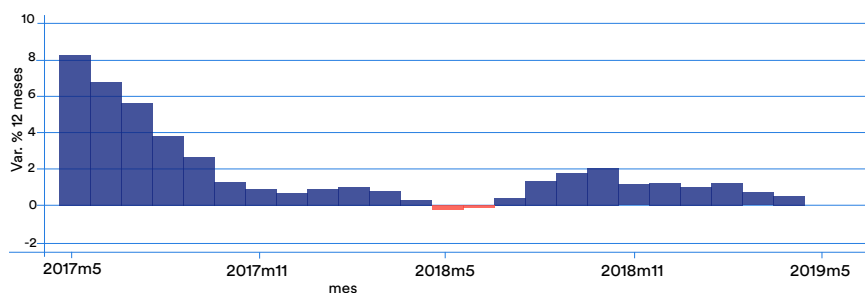


* El crecimiento real de las exportaciones corresponde a la serie no suavizada de las exportaciones reales.

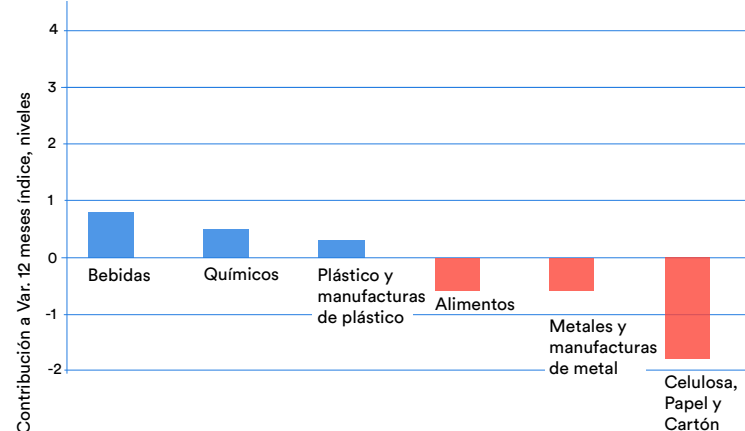
ÍNDICE PRECIO EXPORTACIONES, TRIMESTRE MÓVIL



VAR. 12 MESES ÍNDICE PRECIO EXPORTACIONES, TRIMESTRE MÓVIL



MAYORES INCIDENCIAS EXPORTACIONES



ÍNDICE PRECIO EXPORTACIONES, TRIMESTRE MÓVIL

Periodo	Índice Precio Exportaciones, Trimestre Móvil	Var. 12 meses acumulada Exportaciones Reales	Var. 12 meses Trimestre Móvil (%)	Var. Mensual Trimestre Móvil (%)
2014				
2015		-6.8%		
2016		-1.0%		
2017		4.7%		
2018		0.8%		
2018m5	97.8	0.3%	-0.2%	0.0%
2018m6	97.7	0.3%	-0.1%	-0.1%
2018m7	98.0	0.4%	0.4%	0.3%
2018m8	98.1	0.7%	1.4%	0.0%
2018m9	97.9	0.8%	1.8%	-0.2%
2018m10	97.1	0.9%	2.0%	-0.8%
2018m11	96.5	0.8%	1.1%	-0.7%
2018m12	96.7	0.9%	1.2%	0.2%
2019m1	97.1	0.8%	1.0%	0.4%
2019m2	97.9	0.8%	1.2%	0.9%
2019m3	98.2	0.7%	0.7%	0.3%
2019m4	98.3	0.6%	0.5%	0.1%
2019m5	97.8	0.4%	0.0%	-0.4%

Nota: Base 2014

- Por su parte, el índice de precio de exportaciones no mostró variaciones a 12 meses.
- El desempeño de las exportaciones durante mayo, si bien mantiene un escenario de desaceleración de la fuerza exportadora del sector manufacturero, da señales de una leve mejoría respecto de lo observado durante 2019. Los informes de cierre del primer semestre serán relevantes para evaluar un cambio de tendencia de lo observado hasta la fecha.