



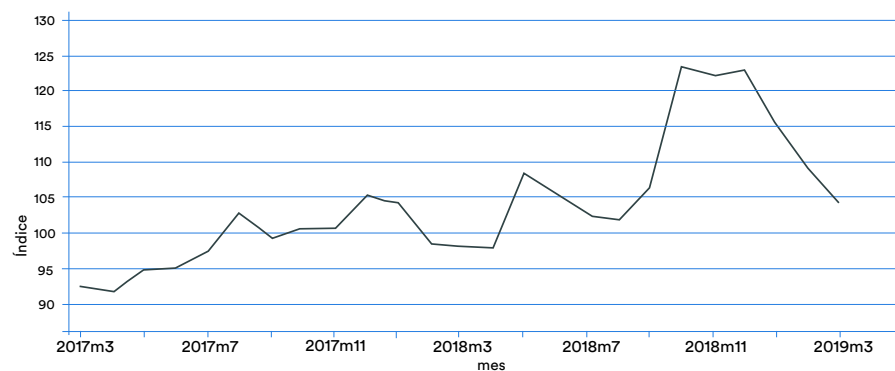
MARZO 2019

- En marzo de 2019 el índice de Inversión en Maquinaria y Equipos tuvo un aumento de 6.5% en 12 meses, pero una caída de 4.6% en la serie no suavizada. Por su parte, el crecimiento acumulado a 12 meses de 6.5% se compara con un crecimiento de 5.8% a igual periodo en 2018.

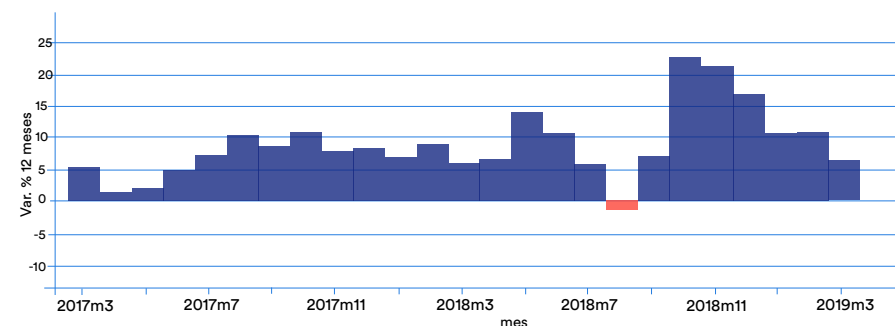
## ÍNDICE INVERSIÓN, TRIMESTRE MÓVIL

Período	Inversión, serie no suavizada	Índice Inversión trimestre móvil	Var. % 12 meses Trimestre móvil	Var. % 12 meses acumulada
2015	95.6	-	-	-
2016	92.2	-	-3.5%	-
2017	98.3	-	6.6%	-
2018	108.4	-	10.3%	-
2018m3	106.9	98.2	5.8%	5.8%
2018m4	97.9	98.1	6.5%	6.2%
2018m5	120.7	108.5	14.0%	11.5%
2018m6	98.0	105.5	10.6%	8.2%
2018m7	90.0	102.9	5.5%	5.9%
2018m8	116.8	101.6	-1.3%	6.4%
2018m9	113.3	106.7	7.1%	7.8%
2018m10	140.9	123.7	22.7%	11.2%
2018m11/r	112.2	122.1	21.2%	10.6%
2018m12	116.3	123.2	17.0%	10.3%
2019m1	118.0	115.5	10.6%	20.2%
2019m2	93.7	109.3	10.8%	12.8%
2019m3	101.9	104.5	6.5%	6.5%

## ÍNDICE DE INVERSIÓN MAQUINARIA Y EQUIPOS ÍNDICE TRIMESTRE MÓVIL, NIVEL

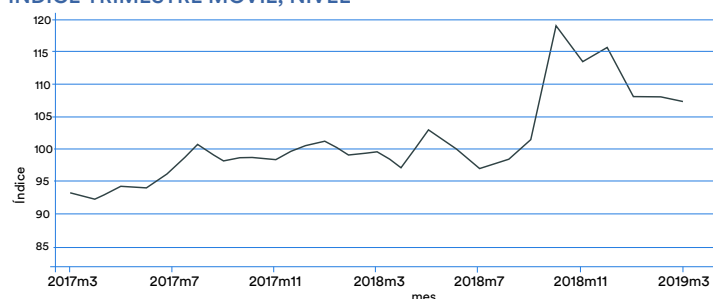


## VAR. % TRIMESTRE MÓVIL

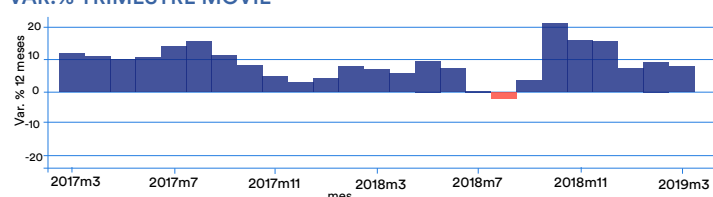


**CALDERAS, MÁQUINAS Y ARTEFACTOS MECÁNICOS**

ÍNDICE TRIMESTRE MÓVIL, NIVEL

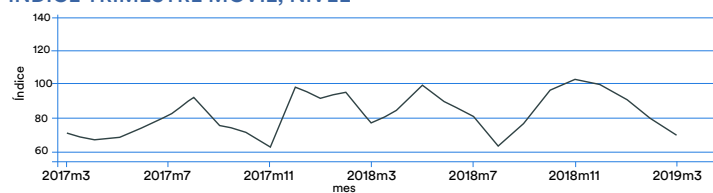


VAR.% TRIMESTRE MÓVIL

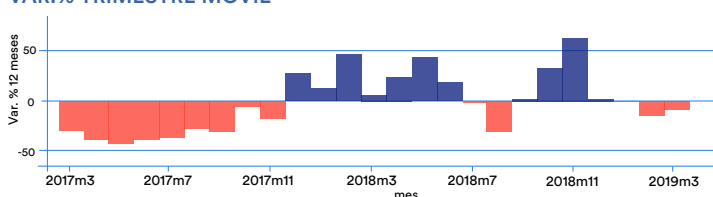


**MÁQUINAS, APARATOS Y MATERIAL ELÉCTRICO**

ÍNDICE TRIMESTRE MÓVIL, NIVEL

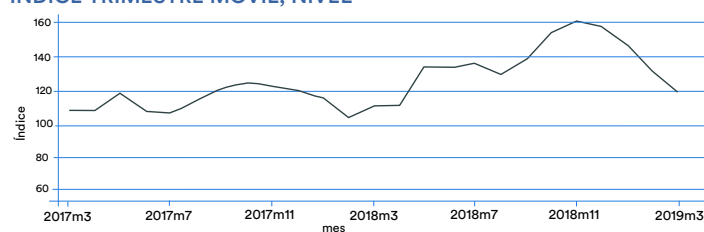


VAR.% TRIMESTRE MÓVIL

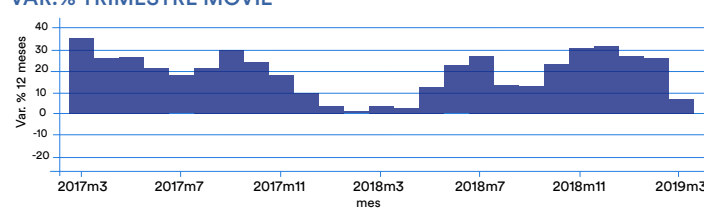


**VEHÍCULOS Y MATERIAL DE TRANSPORTE**

ÍNDICE TRIMESTRE MÓVIL, NIVEL



VAR.% TRIMESTRE MÓVIL



- El índice de **inversión en calderas, máquinas y artefactos mecánicos** tuvo un **aumento de 7.8%** a 12 meses, con un **alza de 4.9%** en las importaciones reales respecto de 2018.
- Por su parte, el **índice de maquinaria y equipos eléctricos** tuvo una **caída de 8.9%** en el índice a 12 meses con un **decrecimiento de 31.4%** en la serie no suavizada.
- Finalmente, el **índice de vehículos de transporte terrestre** tuvo un **aumento de 7.2%** a 12 meses, con una **caída** de la serie no suavizada de **16.9%**. Con este registro la división de vehículos de transporte rompe un prolongado periodo de crecimiento en sus importaciones reales.
- Si bien el desempeño de las importaciones de bienes de capital durante marzo estuvo por debajo de lo observado en los últimos meses, la división de **calderas, máquinas y artefactos mecánicos** – la de mayor peso en la muestra – sigue mostrando **alzas sostenidas** aún cuando **moderadas**.
- Los informes del segundo trimestre serán relevantes para dilucidar si la **caída en las importaciones reales de la división transporte** fue un **evento puntual** o bien responde a **factores más estructurales** respecto de las expectativas de los inversionistas.